

OZN.	SCHÉMA	1.PP	1.NP	2.NP	3.NP	PODKR.	Σ
S1	<p>DELIACA WC STENA L=1450 mm</p>   <p>KONŠTRUKCIA Z HLINÍKOVÝCH PROFILOV KOTVENÁ DO STENY A PODLAHY VÝPLŇ RÁMU A KRÍDLA: DTD DOSKA HR. 28 mm S ABS HRANOU VÝŠKA NOŽIČIEK: 100 mm CELKOVÁ VYŠKA: min. 2000 mm ČLENENIE: 1 KRÍDLO 600/2000 S MOŽNOSŤOU UZAMKNUTIA S VYZNAČENÍM UZAMKNUTIA, OTOČNE VSADENÉ DO HLINIKOVÉHO RÁMU WC STENY MATERIÁL NOŽIČIEK: HLINIK ALT. NEREZ KOVANIE: KLUČKY, ELOX HLINÍK POVRCHOVÁ UPRAVA VYPLNE: FARBA RAL 7040</p>	1	0	0	0	0	1

POZNÁMKA:

FAREBNÉ A MATERIÁLOVÉ RIEŠENIE OVERIŤ U AUTORA PROJEKTU A ODSUHLASIŤ S KPÚ ŽILINA.

PRED ZAPOČATÍM VÝROBY OVERIŤ SKUTOČNÉ ROZMERY NA STAVBE!

DODRŽAŤ POŽIADAVKY A POKYNY KPÚ ŽILINA A STANOVISKO KPUZA-2018/14996-2/81619/MAJ

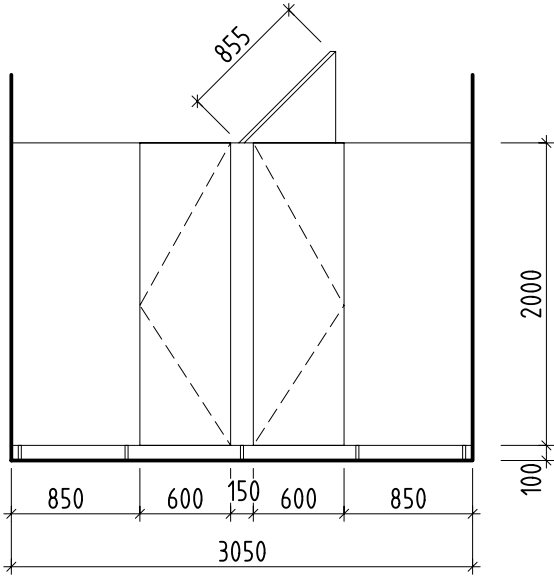

OZN.	SCHÉMA	1.PP	1.NP	2.NP	3.NP	PODKR.	Σ
S2	<p>DELIACA WC STENA L=1500 mm</p>   <p>KONŠTRUKCIA Z HLINÍKOVÝCH PROFILOV KOTVENÁ DO STENY A PODLAHY VÝPLŇ RÁMU A KRÍDLA: DTD DOSKA HR. 28 mm S ABS HRANOU VÝŠKA NOŽIČIEK: 100 mm CELKOVÁ VYŠKA: min. 2000 mm ČLENENIE: 1 KRÍDLO 600/2000 S MOŽNOSŤOU UZAMKNUTIA S VYZNAČENÍM UZAMKNUTIA, OTOČNE VSADENÉ DO HLINIKOVÉHO RÁMU WC STENY MATERIÁL NOŽIČIEK: HLINIK ALT. NEREZ KOVANIE: KLUČKY, ELOX HLINÍK POVRCHOVÁ UPRAVA VYPLNE: FARBA RAL 7040</p>	1	0	0	0	0	1

POZNÁMKA:

FAREBNÉ A MATERIÁLOVÉ RIEŠENIE OVERIŤ U AUTORA PROJEKTU A ODSUHLASIŤ S KPÚ ŽILINA.

PRED ZAPOČATÍM VÝROBY OVERIŤ SKUTOČNÉ ROZMERY NA STAVBE!

DODRŽAŤ POŽIADAVKY A POKYNY KPÚ ŽILINA A STANOVISKO KPUZA-2018/14996-2/81619/MAJ

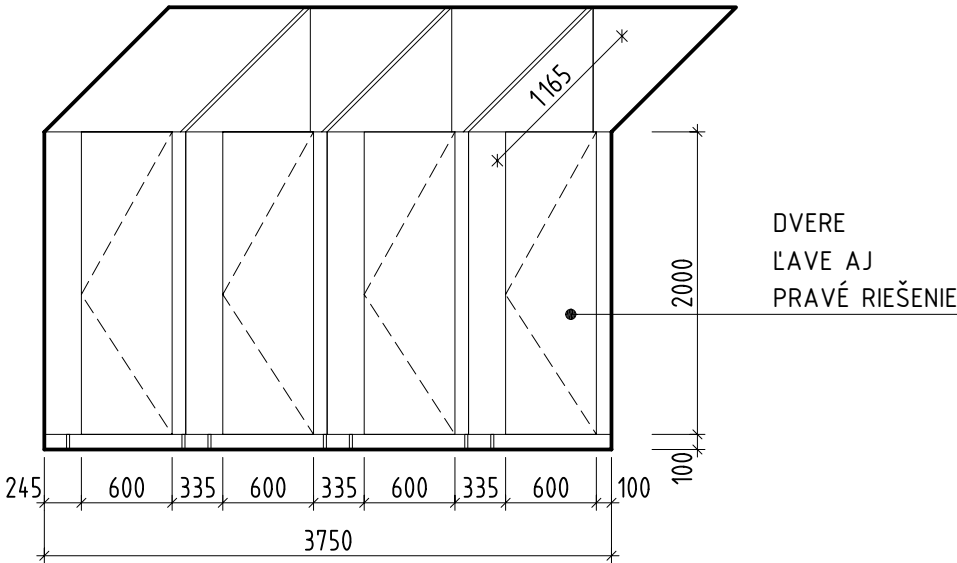

OZN.	SCHÉMA	1.PP	1.NP	2.NP	3.NP	PODKR.	Σ
S3	<p>DELIACA WC STENA L=3050 mm S PRIEČKOU L=855 mm</p>   <p>KONŠTRUKCIA Z HLINÍKOVÝCH PROFILOV KOTVENÁ DO STENY A PODLAHY VÝPLŇ RÁMU A KRÍDLA: DTD DOSKA HR. 28 mm S ABS HRANOU VÝŠKA NOŽIČIEK: 100 mm CELKOVÁ VYŠKA: min. 2000 mm ČLENENIE: 1 KRÍDLO 600/2000 S MOŽNOSŤOU UZAMKNUTIA S VYZNAČENÍM UZAMKNUTIA, OTOČNE VSADENÉ DO HLINIKOVÉHO RÁMU WC STENY MATERIÁL NOŽIČIEK: HLINÍK ALT. NEREZ KOVANIE: KLUČKY, ELOX HLINÍK POVRCHOVÁ UPRAVA VYPLNE: FARBA RAL 7040</p>	1	0	0	0	0	1

POZNÁMKA:

FAREBNÉ A MATERIÁLOVÉ RIEŠENIE OVERIŤ U AUTORA PROJEKTU A ODSUHLASIŤ S KPÚ ŽILINA.

PRED ZAPOČATÍM VÝROBY OVERIŤ SKUTOČNÉ ROZMERY NA STAVBE!

DODRŽAŤ POŽIADAVKY A POKYNY KPÚ ŽILINA A STANOVISKO KPUZA-2018/14996-2/81619/MAJ

OZN.	SCHÉMA	1.PP	1.NP	2.NP	3.NP	PODKR.	Σ
S4	<p>DELIACA WC STENA L=3750 mm S PRIEČKOU L=1165 mm</p>   <p>KONŠTRUKCIA Z HLINÍKOVÝCH PROFILOV KOTVENÁ DO STENY A PODLAHY VÝPLŇ RÁMU A KRÍDLA: DTD DOSKA HR. 28 mm S ABS HRANOU VÝŠKA NOŽIČIEK: 100 mm CELKOVÁ VYŠKA: min. 2000 mm ČLENENIE: 1 KRÍDLO 600/2000 S MOŽNOSŤOU UZAMKNUTIA S VYZNAČENÍM UZAMKNUTIA, OTOČNE VSADENÉ DO HLINIKOVÉHO RÁMU WC STENY MATERIÁL NOŽIČIEK: HLINIK ALT. NEREZ KOVANIE: KLUČKY, ELOX HLINÍK POVRCHOVÁ UPRAVA VYPLNE: FARBA RAL 7040</p>	2	0	0	0	0	2

POZNÁMKA:

FAREBNÉ A MATERIÁLOVÉ RIEŠENIE OVERIŤ U AUTORA PROJEKTU A ODSUHLASIŤ S KPÚ ŽILINA.

PRED ZAPOČATÍM VÝROBY OVERIŤ SKUTOČNÉ ROZMERY NA STAVBE!

DODRŽAŤ POŽIADAVKY A POKYNY KPÚ ŽILINA A STANOVISKO KPUZA-2018/14996-2/81619/MAJ

OZN.	SCHÉMA	1.PP	1.NP	2.NP	3.NP	PODKR.	Σ
S5	<p>DELIACA WC STENA L=1515 mm</p>   <p>KONŠTRUKCIA Z HLINÍKOVÝCH PROFILOV KOTVENÁ DO STENY A PODLAHY VÝPLŇ RÁMU A KRÍDLA: DTD DOSKA HR. 28 mm S ABS HRANOU VÝŠKA NOŽIČIEK: 100 mm CELKOVÁ VYŠKA: min. 2000 mm ČLENENIE: 1 KRÍDLO 600/2000 S MOŽNOSŤOU UZAMKNUTIA S VYZNAČENÍM UZAMKNUTIA, OTOČNE VSADENÉ DO HLINIKOVÉHO RÁMU WC STENY MATERIÁL NOŽIČIEK: HLINÍK ALT. NEREZ KOVANIE: KLUČKY, ELOX HLINÍK POVRCHOVÁ UPRAVA VYPLNE: FARBA RAL 7040</p>	0	1	0	0	0	1

POZNÁMKA:

FAREBNÉ A MATERIÁLOVÉ RIEŠENIE OVERIŤ U AUTORA PROJEKTU A ODSUHLASIŤ S KPÚ ŽILINA.

PRED ZAPOČATÍM VÝROBY OVERIŤ SKUTOČNÉ ROZMERY NA STAVBE!

DODRŽAŤ POŽIADAVKY A POKYNY KPÚ ŽILINA A STANOVISKO KPUZA-2018/14996-2/81619/MAJ

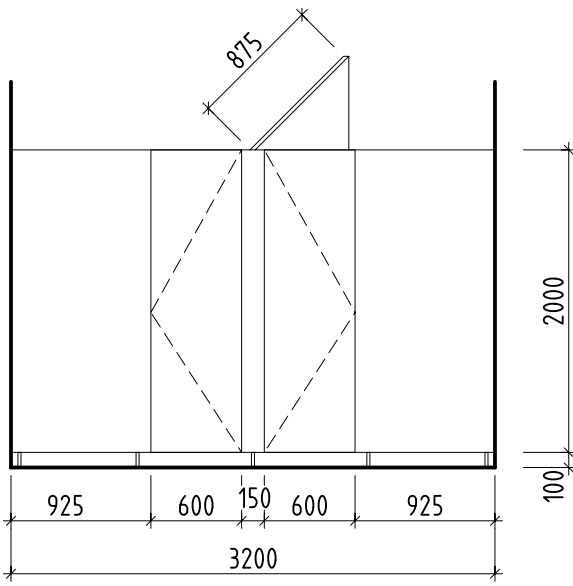

OZN.	SCHÉMA	1.PP	1.NP	2.NP	3.NP	PODKR.	Σ
S6	<p>DELIACA WC STENA L=1585 mm</p>   <p>KONŠTRUKCIA Z HLINÍKOVÝCH PROFILOV KOTVENÁ DO STENY A PODLAHY VÝPLŇ RÁMU A KRÍDLA: DTD DOSKA HR. 28 mm S ABS HRANOU VÝŠKA NOŽIČIEK: 100 mm CELKOVÁ VYŠKA: min. 2000 mm ČLENENIE: 1 KRÍDLO 600/2000 S MOŽNOSŤOU UZAMKNUTIA S VYZNAČENÍM UZAMKNUTIA, OTOČNE VSADENÉ DO HLINIKOVÉHO RÁMU WC STENY MATERIÁL NOŽIČIEK: HLINÍK ALT. NEREZ KOVANIE: KLUČKY, ELOX HLINÍK POVRCHOVÁ UPRAVA VYPLNE: FARBA RAL 7040</p>	0	1	1	1	0	3

POZNÁMKA:

FAREBNÉ A MATERIÁLOVÉ RIEŠENIE OVERIŤ U AUTORA PROJEKTU A ODSUHLASIŤ S KPÚ ŽILINA.

PRED ZAPOČATÍM VÝROBY OVERIŤ SKUTOČNÉ ROZMERY NA STAVBE!

DODRŽAŤ POŽIADAVKY A POKYNY KPÚ ŽILINA A STANOVISKO KPUZA-2018/14996-2/81619/MAJ

OZN.	SCHÉMA	1.PP	1.NP	2.NP	3.NP	PODKR.	Σ
S7	<p>DELIACA WC STENA L=3200 mm S PRIEČKOU L=875 mm</p>   <p>KONŠTRUKCIA Z HLINÍKOVÝCH PROFILOV KOTVENÁ DO STENY A PODLAHY VÝPLŇ RÁMU A KRÍDLA: DTD DOSKA HR. 28 mm S ABS HRANOU VÝŠKA NOŽIČIEK: 100 mm CELKOVÁ VYŠKA: min. 2000 mm ČLENENIE: 1 KRÍDLO 600/2000 S MOŽNOSŤOU UZAMKNUTIA S VYZNAČENÍM UZAMKNUTIA, OTOČNE VSADENÉ DO HLINIKOVÉHO RÁMU WC STENY MATERIÁL NOŽIČIEK: HLINÍK ALT. NEREZ KOVANIE: KLUČKY, ELOX HLINÍK POVRCHOVÁ UPRAVA VYPLNE: FARBA RAL 7040</p>	0	1	0	0	0	1

POZNÁMKA:

FAREBNÉ A MATERIÁLOVÉ RIEŠENIE OVERIŤ U AUTORA PROJEKTU A ODSUHLASIŤ S KPÚ ŽILINA.

PRED ZAPOČATÍM VÝROBY OVERIŤ SKUTOČNÉ ROZMERY NA STAVBE!

DODRŽAŤ POŽIADAVKY A POKYNY KPÚ ŽILINA A STANOVISKO KPUZA-2018/14996-2/81619/MAJ

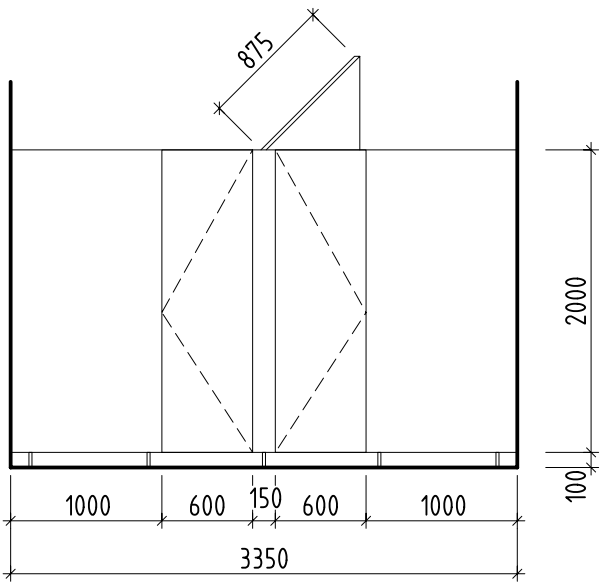

OZN.	SCHÉMA	1.PP	1.NP	2.NP	3.NP	PODKR.	Σ
S8	<p>DELIACA WC STENA L=1665 mm</p>   <p>KONŠTRUKCIA Z HLINÍKOVÝCH PROFILOV KOTVENÁ DO STENY A PODLAHY VÝPLŇ RÁMU A KRÍDLA: DTD DOSKA HR. 28 mm S ABS HRANOU VÝŠKA NOŽIČIEK: 100 mm CELKOVÁ VYŠKA: min. 2000 mm ČLENENIE: 1 KRÍDLO 600/2000 S MOŽNOSŤOU UZAMKNUTIA S VYZNAČENÍM UZAMKNUTIA, OTOČNE VSADENÉ DO HLINIKOVÉHO RÁMU WC STENY MATERIÁL NOŽIČIEK: HLINÍK ALT. NEREZ KOVANIE: KLUČKY, ELOX HLINÍK POVRCHOVÁ UPRAVA VYPLNE: FARBA RAL 7040</p>	0	0	1	1	0	2

POZNÁMKA:

FAREBNÉ A MATERIÁLOVÉ RIEŠENIE OVERIŤ U AUTORA PROJEKTU A ODSUHLASIŤ S KPÚ ŽILINA.

PRED ZAPOČATÍM VÝROBY OVERIŤ SKUTOČNÉ ROZMERY NA STAVBE!

DODRŽAŤ POŽIADAVKY A POKYNY KPÚ ŽILINA A STANOVISKO KPUZA-2018/14996-2/81619/MAJ

OZN.	SCHÉMA	1.PP	1.NP	2.NP	3.NP	PODKR.	Σ
S9	<p>DELIACA WC STENA L=3350 mm S PRIEČKOU L=875 mm</p>   <p>KONŠTRUKCIA Z HLINÍKOVÝCH PROFILOV KOTVENÁ DO STENY A PODLAHY VÝPLŇ RÁMU A KRÍDLA: DTD DOSKA HR. 28 mm S ABS HRANOU VÝŠKA NOŽIČIEK: 100 mm CELKOVÁ VYŠKA: min. 2000 mm ČLENENIE: 1 KRÍDLO 600/2000 S MOŽNOSŤOU UZAMKNUTIA S VYZNAČENÍM UZAMKNUTIA, OTOČNE VSADENÉ DO HLINIKOVÉHO RÁMU WC STENY MATERIÁL NOŽIČIEK: HLINÍK ALT. NEREZ KOVANIE: KLUČKY, ELOX HLINÍK POVRCHOVÁ UPRAVA VYPLNE: FARBA RAL 7040</p>	0	0	1	1	0	2

POZNÁMKA:

FAREBNÉ A MATERIÁLOVÉ RIEŠENIE OVERIŤ U AUTORA PROJEKTU A ODSUHLASIŤ S KPÚ ŽILINA.

PRED ZAPOČATÍM VÝROBY OVERIŤ SKUTOČNÉ ROZMERY NA STAVBE!

DODRŽAŤ POŽIADAVKY A POKYNY KPÚ ŽILINA A STANOVISKO KPUZA-2018/14996-2/81619/MAJ

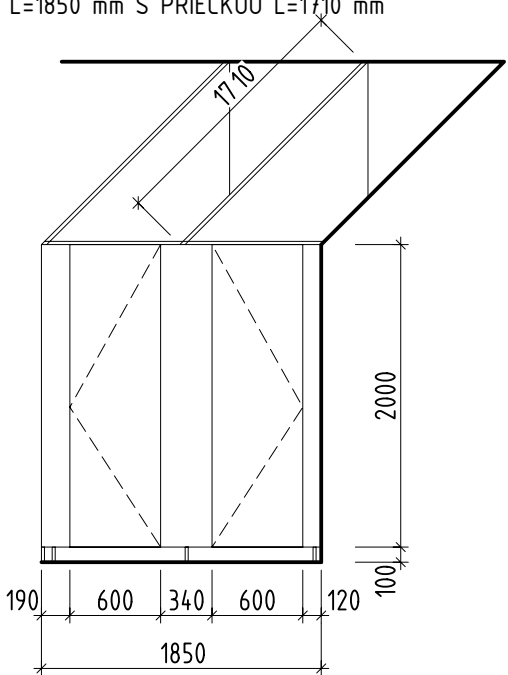

OZN.	SCHÉMA	1.PP	1.NP	2.NP	3.NP	PODKR.	Σ
S10	<p>DELIACA WC STENA L=1900 mm S PRIEČKOU L=1450 mm</p>   <p>KONŠTRUKCIA Z HLINÍKOVÝCH PROFILOV KOTVENÁ DO STENY A PODLAHY VÝPLŇ RÁMU A KRÍDLA: DTD DOSKA HR. 28 mm S ABS HRANOU VÝŠKA NOŽIČIEK: 100 mm CELKOVÁ VYŠKA: min. 2000 mm ČLENENIE: 1 KRÍDLO 600/2000 S MOŽNOSŤOU UZAMKNUTIA S VYZNAČENÍM UZAMKNUTIA, OTOČNE VSADENÉ DO HLINIKOVÉHO RÁMU WC STENY MATERIÁL NOŽIČIEK: HLINÍK ALT. NEREZ KOVANIE: KLUČKY, ELOX HLINÍK POVRCHOVÁ UPRAVA VYPLNE: FARBA RAL 7040</p>	0	0	1	1	0	2

POZNÁMKA:

FAREBNÉ A MATERIÁLOVÉ RIEŠENIE OVERIŤ U AUTORA PROJEKTU A ODSUHLASIŤ S KPÚ ŽILINA.

PRED ZAPOČATÍM VÝROBY OVERIŤ SKUTOČNÉ ROZMERY NA STAVBE!

DODRŽAŤ POŽIADAVKY A POKYNY KPÚ ŽILINA A STANOVISKO KPUZA-2018/14996-2/81619/MAJ

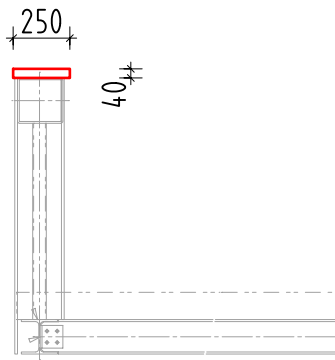
OZN.	SCHÉMA	1.PP	1.NP	2.NP	3.NP	PODKR.	Σ
S11	<p>DELIACA WC STENA L=1850 mm S PRIEČKOU L=1710 mm</p>   <p>KONŠTRUKCIA Z HLINÍKOVÝCH PROFILOV KOTVENÁ DO STENY A PODLAHY VÝPLŇ RÁMU A KRÍDLA: DTD DOSKA HR. 28 mm S ABS HRANOU VÝŠKA NOŽÍČIEK: 100 mm CELKOVÁ VYŠKA: min. 2000 mm ČLENENIE: 1 KRÍDLO 600/2000 S MOŽNOSŤOU UZAMKNUTIA S VYZNAČENÍM UZAMKNUTIA, OTOČNE VSADENÉ DO HLINIKOVÉHO RÁMU WC STENY MATERIÁL NOŽÍČIEK: HLINIK ALT. NEREZ KOVANIE: KLUČKY, ELOX HLINÍK POVRCHOVÁ UPRAVA VYPLNE: FARBA RAL 7040</p>	0	0	1	1	0	2

POZNÁMKA:

FAREBNÉ A MATERIÁLOVÉ RIEŠENIE OVERIŤ U AUTORA PROJEKTU A ODSUHLASIŤ S KPÚ ŽILINA.

PRED ZAPOČATÍM VÝROBY OVERIŤ SKUTOČNÉ ROZMERY NA STAVBE!

DODRŽAŤ POŽIADAVKY A POKYNY KPÚ ŽILINA A STANOVISKO KPUZA-2018/14996-2/81619/MAJ

OZN.	SCHÉMA	1.PP	1.NP	2.NP	3.NP	PODKR.	Σ																											
S12	<div>MADLO ZÁBRADLIA BALKÓNU m.č. 1.07</div> <div></div> <div><div>VÝKAZ STOLÁRSKEHO VÝROBKU</div><div>POUŽITÉ REZIVO: DUB</div><div>ÚPRAVA: HOBLOVANÉ DREVO, BEZ KAZOV,</div><div>FINÁLNA ÚPRAVA: OLEJOVÁ LAZÚRA</div><table><tr><th rowspan="2">Č.POL.</th><th colspan="2">PROFIL</th><th>DLŽKA</th><th>POČET</th><th>CELKOVÁ DLŽKA</th><th>CELKOVÝ OBJEM</th></tr><tr><th>ŠIRKA</th><th>VÝŠKA</th><th>mm</th><th>ks</th><th>m</th><th>m3</th></tr><tr><td>1</td><td>250</td><td>40</td><td>11000</td><td>1</td><td>11,00</td><td>0,11</td></tr><tr><td colspan="6">OBJEM SPOLU (m3)</td><td>0,11</td></tr></table><div>* VO VÝKAZE NIE SU ZAHRNUTÉ KOTVIACE PRVKY</div></div>	Č.POL.	PROFIL		DLŽKA	POČET	CELKOVÁ DLŽKA	CELKOVÝ OBJEM	ŠIRKA	VÝŠKA	mm	ks	m	m3	1	250	40	11000	1	11,00	0,11	OBJEM SPOLU (m3)						0,11)	1	0	0	0	1
Č.POL.	PROFIL		DLŽKA	POČET	CELKOVÁ DLŽKA	CELKOVÝ OBJEM																												
	ŠIRKA	VÝŠKA	mm	ks	m	m3																												
1	250	40	11000	1	11,00	0,11																												
OBJEM SPOLU (m3)						0,11																												

POZNÁMKA:

FAREBNÉ A MATERIÁLOVÉ RIEŠENIE OVERIŤ U AUTORA PROJEKTU A ODSUHLASIŤ S KPÚ ŽILINA.

PRED ZAPOČATÍM VÝROBY OVERIŤ SKUTOČNÉ ROZMERY NA STAVBE!

DODRŽAŤ POŽIADAVKY A POKYNY KPÚ ŽILINA A STANOVISKO KPUZA-2018/14996-2/81619/MAJ